



Instituto Tecnológico Superior de Ciudad Hidalgo  
ESTADO DE MICHOACAN  
Estado de Flujos de Efectivo  
Del 01/ene/2019 Al 28/feb./2019

Usu: ELENA  
Rep: rptEstadoFlujosEfectivo

Fecha y hora de impresión | 7/may./2019  
04:21 p. m.

| Concepto   | 2019                  | 2018                   |
|--|-----------------------|------------------------|
| <b>FLUJOS DE EFECTIVO DE LAS ACTIVIDADES DE OPERACIÓN</b>                    |                       |                        |
| <b>ORIGEN</b>  | <b>\$7,833,648.14</b> | <b>\$62,453,042.58</b> |
| IMPUESTOS  | \$0.00                | \$0.00                 |
| CUOTAS Y APORTACIONES DE SEGURIDAD SOCIAL                                    | \$0.00                | \$0.00                 |
| CONTRIBUCIONES DE MEJORAS  | \$0.00                | \$0.00                 |
| DERECHOS   | \$0.00                | \$0.00                 |
| PRODUCTOS  | \$0.00                | \$0.00                 |
| APROVECHAMIENTOS   | \$0.00                | \$14,997,110.97        |
| INGRESOS POR VENTA DE BIENES Y PRESTACIÓN DE SERVICIOS                       | \$2,732,863.14        | \$0.00                 |
| PARTICIPACIONES Y APORTACIONES   | \$0.00                | \$0.00                 |
| TRANSFERENCIAS, ASIGNACIONES, SUBSIDIOS Y OTRA AYUDAS                        | \$5,100,785.00        | \$47,455,931.61        |
| OTROS ORÍGENES DE OPERACIÓN  | \$0.00                | \$0.00                 |
| <b>APLICACIÓN</b>  | <b>\$8,276,860.28</b> | <b>\$64,203,996.94</b> |
| SERVICIOS PERSONALES   | \$5,544,959.55        | \$42,675,243.22        |
| MATERIALES Y SUMINISTROS   | \$126,041.49          | \$4,392,349.11         |
| SERVICIOS GENERALES  | \$891,026.56          | \$13,378,973.18        |
| TRANSFERENCIAS INTERNAS Y ASIGNACIONES AL SECTOR PUBLICO                     | \$0.00                | \$0.00                 |
| TRANSFERENCIAS AL RESTO DEL SECTOR PUBLICO                                   | \$0.00                | \$0.00                 |
| SUBSIDIOS Y SUBVENCIONES   | \$0.00                | \$196,000.00           |
| AYUDAS SOCIALES  | \$0.00                | \$0.00                 |
| PENSIONES Y JUBILACIONES   | \$0.00                | \$0.00                 |
| TRANSFERENCIAS A FIDEICOMISOS, MANDATOS Y OTROS ANALOGOS                     | \$0.00                | \$0.00                 |
| TRANSFERENCIAS A LA SEGURIDAD SOCIAL   | \$0.00                | \$0.00                 |
| DONATIVOS  | \$0.00                | \$0.00                 |
| TRANSFERENCIAS AL EXTERIOR   | \$0.00                | \$0.00                 |
| PARTICIPACIONES  | \$0.00                | \$0.00                 |
| APORTACIONES   | \$0.00                | \$0.00                 |
| CONVENIOS  | \$0.00                | \$0.00                 |
| OTRAS APLICACIONES DE OPERACIÓN  | \$1,714,832.68        | \$3,561,431.43         |
| <b>FLUJOS NETOS DE EFECTIVO POR ACTIVIDADES DE OPERACIÓN</b>                 | <b>-\$443,212.14</b>  | <b>-\$1,750,954.36</b> |
| <b>FLUJOS DE EFECTIVO DE LAS ACTIVIDADES DE INVERSIÓN</b>                    |                       |                        |
| <b>ORIGEN</b>  | <b>\$0.00</b>         | <b>\$0.00</b>          |
| BIENES INMUEBLES, INFRAESTRUCTURA Y CONSTRUCCIONES EN PROCESO                | \$0.00                | \$0.00                 |
| BIENES MUEBLES   | \$0.00                | \$0.00                 |
| OTROS ORÍGENES DE INVERSIÓN  | \$0.00                | \$0.00                 |
| <b>APLICACIÓN</b>  | <b>\$0.00</b>         | <b>\$695,752.07</b>    |
| BIENES INMUEBLES, INFRAESTRUCTURA Y CONSTRUCCIONES EN PROCESO                | \$0.00                | \$0.00                 |
| BIENES MUEBLES   | \$0.00                | \$695,752.07           |
| OTRAS APLICACIONES DE INVERSIÓN  | \$0.00                | \$0.00                 |
| <b>FLUJOS NETOS DE EFECTIVO POR ACTIVIDADES DE INVERSIÓN</b>                 | <b>\$0.00</b>         | <b>-\$695,752.07</b>   |
| <b>FLUJO DE EFECTIVO DE LAS ACTIVIDADES DE FINANCIAMIENTO</b>                |                       |                        |
| <b>ORIGEN</b>  | <b>\$0.00</b>         | <b>\$0.00</b>          |
| ENDEUDAMIENTO NETO   | \$0.00                | \$0.00                 |
| EXTERNO  | \$0.00                | \$0.00                 |
| INTERNO  | \$0.00                | \$0.00                 |
| OTROS ORIGENES DE FINANCIAMIENTO   | \$0.00                | \$0.00                 |
| <b>APLICACIÓN</b>  | <b>\$0.00</b>         | <b>\$0.00</b>          |
| SERVICIOS DE LA DEUDA  | \$0.00                | \$0.00                 |
| INTERNO  | \$0.00                | \$0.00                 |
| EXTERNO  | \$0.00                | \$0.00                 |
| OTRAS APLICACIONES DE FINANCIAMIENTO   | \$0.00                | \$0.00                 |
| <b>FLUJOS NETOS DE EFECTIVO POR ACTIVIDADES DE FINANCIAMIENTO</b>            | <b>\$0.00</b>         | <b>\$0.00</b>          |
| <b>INCREMENTO/DISMINUCIÓN NETA EN EL EFECTIVO Y EQUIVALENTES AL EFECTIVO</b> | <b>-\$443,212.14</b>  | <b>-\$2,446,706.43</b> |
| EFFECTIVO Y EQUIVALENTES AL EFECTIVO AL INICIO DEL EJERCICIO                 | \$10,754,599.58       | \$13,201,306.01        |
| EFFECTIVO Y EQUIVALENTES AL EFECTIVO AL FINAL DEL EJERCICIO                  | \$10,311,387.44       | \$10,754,599.58        |



Instituto Tecnológico Superior de Ciudad Hidalgo  
ESTADO DE MICHOACAN  
Estado de Flujos de Efectivo  
Del 01/ene/2019 Al 28/feb./2019

Usu. ELENA  
Rep: rptEstadoFlujosEfectivo


Fecha y hora de Impresión | 7/may./2019  
04:21 p. m.

Concepto


2019

2018


"Bajo protesta de decir verdad declaramos que los Estados Financieros y sus notas, son razonablemente correctos y son responsabilidad del emisor".

  
\_\_\_\_\_  
MTRO. JAVIER IREPAN HACHA

DIRECTOR GENERAL

  
\_\_\_\_\_  
C.P. ALEJANDRO SÁNCHEZ SÁNCHEZ

SUBDIRECTOR DE ADMINISTRACIÓN Y FINANZAS

  
\_\_\_\_\_  
TÉC. MARÍA ELENA PATINO MARTÍNEZ

JEFA DE DPTO. DE CONTABILIDAD Y REC.  
FINANCIEROS