



# Instituto Tecnológico Superior de Ciudad Hidalgo

## ESTADO DE MICHOACAN

### Estado Analítico de Ingresos Presupuestales

Al 30/jun./2019

Fecha y hora de Impresión 29/jul./2019 09:44 a. m.

Usu: ELENA  
Rep: rptEstadoPresupuestoIngresos

Fuente de Ingresos	Ley de Ingresos Estimada	Ampliaciones / (Reducciones)	Ley de Ingresos Modificada	Ingresos Devengados	Ingresos Recaudados	Devengado Por Recaudar	Avance de Recaudación (Recaudación / Estimación)
<b>73 INGRESOS POR VENTA DE BIENES Y PRESTACIÓN DE SERVICIOS</b>	\$10,791,620.00	\$1,292,682.00	\$12,084,302.00	\$4,950,797.74	\$4,950,797.74	\$0.00	40.96 %
INGRESOS POR VENTA DE BIENES Y PRESTACIÓN DE SERVICIOS	\$10,791,620.00	\$1,292,682.00	\$12,084,302.00	\$4,950,797.74	\$4,950,797.74	\$0.00	40.96 %
Ficha para examen	\$525,000.00	-\$70,000.00	\$455,000.00	\$431,900.00	\$431,900.00	\$0.00	94.92 %
Certificado Parcial	\$4,400.00	\$0.00	\$4,400.00	\$1,760.00	\$1,760.00	\$0.00	40.00 %
Constancia sin calificaciones	\$31,500.00	\$9,000.00	\$40,500.00	\$41,985.00	\$41,985.00	\$0.00	103.66 %
Constancia con calificaciones	\$13,750.00	\$2,750.00	\$16,500.00	\$12,265.00	\$12,265.00	\$0.00	74.33 %
Kárdex de calificaciones	\$27,500.00	\$2,750.00	\$30,250.00	\$13,860.00	\$13,860.00	\$0.00	45.81 %
Examen Global	\$960.00	\$0.00	\$960.00	\$960.00	\$960.00	\$0.00	100.00 %
Periodo de Recuperación	\$330,000.00	\$385,000.00	\$715,000.00	\$324,170.00	\$324,170.00	\$0.00	45.33 %
Convalidación de Estudios	\$9,600.00	\$0.00	\$9,600.00	\$4,160.00	\$4,160.00	\$0.00	43.33 %
Aportación para el fortalecimiento Institucional Reinscripción	\$2,640,000.00	\$462,476.96	\$3,102,476.96	\$1,680,560.00	\$1,680,560.00	\$0.00	54.16 %
Aportación para el fortalecimiento Institucional Nuevo Ingre	\$840,000.00	\$60,000.00	\$900,000.00	\$3,700.00	\$3,700.00	\$0.00	0.41 %
Proceso de Titulación	\$975,000.00	\$0.00	\$975,000.00	\$390,000.00	\$390,000.00	\$0.00	40.00 %
Verano materia práctica o por competencia	\$190,000.00	\$0.00	\$190,000.00	\$281,269.00	\$281,269.00	\$0.00	148.03 %
Examen de inglés para acreditación	\$12,000.00	\$0.00	\$12,000.00	\$5,400.00	\$5,400.00	\$0.00	45.00 %
Curso de Inglés Modular Alumnos	\$1,400,000.00	\$800,800.00	\$2,200,800.00	\$788,590.00	\$788,590.00	\$0.00	35.83 %
Curso de Inglés Modular Externos	\$680,000.00	\$0.00	\$680,000.00	\$286,030.00	\$286,030.00	\$0.00	42.06 %
Curso de Acreditación de inglés para titulación	\$296,000.00	\$111,000.00	\$407,000.00	\$28,900.00	\$28,900.00	\$0.00	7.10 %
Traducción de trámites	\$2,750.00	-\$2,750.00	\$0.00	\$0.00	\$0.00	\$0.00	0.00 %
Traducción de artículos (por palabra)	\$90.00	\$147.00	\$237.00	\$237.00	\$237.00	\$0.00	100.00 %
Examen de ubicación	\$32,000.00	\$0.00	\$32,000.00	\$6,400.00	\$6,400.00	\$0.00	20.00 %
Reposición de diplomas	\$150.00	\$0.00	\$150.00	\$150.00	\$150.00	\$0.00	100.00 %
Duplicado de credencial	\$17,500.00	\$32,500.00	\$50,000.00	\$42,890.00	\$42,890.00	\$0.00	85.78 %
Trámite tardío	\$50,000.00	\$10,000.00	\$60,000.00	\$52,170.00	\$52,170.00	\$0.00	86.95 %
Asesoría para registro de propiedad intelectual	\$2,400.00	-\$2,400.00	\$0.00	\$0.00	\$0.00	\$0.00	0.00 %
Constancia de inglés con calificaciones	\$1,650.00	\$550.00	\$2,200.00	\$1,570.00	\$1,570.00	\$0.00	71.36 %
Constancia de inglés sin calificaciones	\$1,350.00	\$0.00	\$1,350.00	\$630.00	\$630.00	\$0.00	46.66 %
Impresión de plotter	\$400.00	\$0.00	\$400.00	\$0.00	\$0.00	\$0.00	0.00 %
Uso de la cancha de voleibol de playa (por hora)	\$180.00	-\$120.00	\$60.00	\$0.00	\$0.00	\$0.00	0.00 %
Uso de la cancha de futbol rápido (por hora)	\$390.00	\$0.00	\$390.00	\$390.00	\$390.00	\$0.00	100.00 %
Uso de la cancha de futbol soccer (por hora)	\$900.00	-\$600.00	\$300.00	\$0.00	\$0.00	\$0.00	0.00 %
Examen de Acreditación de Nivel inglés y expedición de cc	\$20,000.00	\$61,200.00	\$81,200.00	\$103,000.00	\$103,000.00	\$0.00	126.84 %
Libro de inglés	\$1,040,000.00	-\$1,036,050.00	\$3,950.00	\$3,950.00	\$3,950.00	\$0.00	100.00 %



Instituto Tecnológico Superior de Ciudad Hidalgo  
ESTADO DE MICHOACAN

Estado Analítico de Ingresos Presupuestales  
Al 30/jun./2019

Fecha y hora de Impresión 29/jul./2019 09:44 a. m.

Usu: ELENA  
Rep: rptEstadoPresupuestoIngresos

Fuente de Ingresos	Ley de Ingresos Estimada	Ampliaciones / (Reducciones)	Ley de Ingresos Modificada	Ingresos Devengados	Ingresos Recaudados	Devengado Por Recaudar	Avance de Recaudación (Recaudación / Estimación)
Libro de inglés secundaria	\$36,000.00	-\$36,000.00	\$0.00	\$0.00	\$0.00	\$0.00	0.00 %
Multa de biblioteca	\$3,750.00	\$0.00	\$3,750.00	\$1,925.00	\$1,925.00	\$0.00	51.33 %
Concesión cafetería I	\$95,000.00	\$0.00	\$95,000.00	\$15,000.00	\$15,000.00	\$0.00	15.78 %
Concesión de Cafetería II	\$42,750.00	\$0.00	\$42,750.00	\$14,290.00	\$14,290.00	\$0.00	33.42 %
Concesión de fotocopiadoras	\$6,650.00	\$0.00	\$6,650.00	\$2,071.00	\$2,071.00	\$0.00	31.14 %
Presentación de clubes	\$3,000.00	\$0.00	\$3,000.00	\$0.00	\$0.00	\$0.00	0.00 %
Congresos	\$496,000.00	-\$16,000.00	\$480,000.00	\$800.00	\$800.00	\$0.00	0.16 %
Cursos varios (Admón. Empresarial, Yo Empleado, Cultivo	\$12,000.00	\$144,252.00	\$156,252.00	\$75,852.00	\$75,852.00	\$0.00	48.54 %
Rendimientos Bancarios	\$108,000.00	\$0.00	\$108,000.00	\$22,952.70	\$22,952.70	\$0.00	21.26 %
Otros Ingresos	\$3,000.00	-\$678.96	\$2,321.04	\$4,411.04	\$4,411.04	\$0.00	100.00 %
Examen de titulación Egel	\$840,000.00	\$0.00	\$840,000.00	\$215,600.00	\$215,600.00	\$0.00	25.66 %
Curso de Inglés Alumnos	\$0.00	\$4,800.00	\$4,800.00	\$4,800.00	\$4,800.00	\$0.00	100.00 %
Examen de Nivelación de Inglés	\$0.00	\$150.00	\$150.00	\$150.00	\$150.00	\$0.00	100.00 %
Fichas pendientes de tramitar	\$0.00	\$57,705.00	\$57,705.00	\$28,340.00	\$28,340.00	\$0.00	49.11 %
Diversos apoyos	\$0.00	\$4,000.00	\$4,000.00	\$55,500.00	\$55,500.00	\$0.00	1,387.50 %
Curso de Inglés Externos	\$0.00	\$2,200.00	\$2,200.00	\$2,200.00	\$2,200.00	\$0.00	100.00 %
Curso de Inglés de preparación para la Acreditación de las	\$0.00	\$306,000.00	\$306,000.00	\$0.00	\$0.00	\$0.00	0.00 %
<b>OTROS INGRESOS Y BENEFICIOS</b>	\$0.00	\$0.00	\$0.00	\$301,494.99	\$301,494.99	\$0.00	0.00 %
<b>INTERESES GANADOS DE TÍTULOS, VALORES Y DEMÁS</b>	\$0.00	\$0.00	\$0.00	\$301,494.99	\$301,494.99	\$0.00	0.00 %
RENDIMIENTOS RECURSO ESTATAL	\$0.00	\$0.00	\$0.00	\$35,836.93	\$35,836.93	\$0.00	0.00 %
Rendimientos Bancarios Estatal	\$0.00	\$0.00	\$0.00	\$35,836.93	\$35,836.93	\$0.00	0.00 %
RENDIMIENTOS RECURSO FEDERAL	\$0.00	\$0.00	\$0.00	\$59,259.20	\$59,259.20	\$0.00	0.00 %
Rendimientos Bancarios Federal	\$0.00	\$0.00	\$0.00	\$59,259.20	\$59,259.20	\$0.00	0.00 %
RENDIMIENTOS RECURSO PROEXOE	\$0.00	\$0.00	\$0.00	\$206,398.86	\$206,398.86	\$0.00	0.00 %
Rendimientos Bancarios Proexoe	\$0.00	\$0.00	\$0.00	\$206,398.86	\$206,398.86	\$0.00	0.00 %
<b>SUBSIDIOS Y SUBVENCIONES</b>	\$55,258,856.15	-\$2,923,043.09	\$52,335,813.06	\$23,732,867.84	\$23,732,867.84	\$0.00	45.34 %
SUBSIDIOS Y SUBVENCIONES 2017	\$55,258,856.15	-\$4,030,688.09	\$51,228,168.06	\$22,625,222.84	\$22,625,222.84	\$0.00	44.16 %
SUBSIDIOS Y SUBVENCIONES 2017 ESTATAL	\$27,629,428.07	-\$1,167,580.01	\$26,461,848.06	\$10,756,366.84	\$10,756,366.84	\$0.00	40.64 %
Subsidio Estatal	\$27,629,428.07	-\$1,167,580.01	\$26,461,848.06	\$10,756,366.84	\$10,756,366.84	\$0.00	40.64 %
SUBSIDIOS Y SUBVENCIONES 2017 FEDERAL	\$27,629,428.08	-\$2,863,108.08	\$24,766,320.00	\$11,868,856.00	\$11,868,856.00	\$0.00	47.92 %
Subsidio Federal	\$27,629,428.08	-\$2,863,108.08	\$24,766,320.00	\$11,868,856.00	\$11,868,856.00	\$0.00	47.92 %
PROGRAMAS ESPECIALES	\$0.00	\$1,107,645.00	\$1,107,645.00	\$1,107,645.00	\$1,107,645.00	\$0.00	100.00 %
PROGRAMAS ESPECIALES FEDERAL	\$0.00	\$1,107,645.00	\$1,107,645.00	\$1,107,645.00	\$1,107,645.00	\$0.00	100.00 %




Instituto Tecnológico Superior de Ciudad Hidalgo  
ESTADO DE MICHOACAN


Estado Analítico de Ingresos Presupuestales  
Al 30/jun./2019


Fecha y hora de Impresión 29/jul./2019 09:44 a. m.


Usu: ELENA  
Rep: rptEstadoPresupuestoIngresos


Fuente de Ingresos	Ley de Ingresos Estimada	Ampliaciones / (Reducciones)	Ley de Ingresos Modificada	Ingresos Devengados	Ingresos Recaudados	Devengado Por Recaudar	Avance de Recaudación (Recaudación / Estimación) %
Recurso PRODEP 2018 (\$698,721.00)	\$0.00	\$698,721.00	\$698,721.00	\$698,721.00	\$698,721.00	\$0.00	100.00 %
Proyectos de Investigación 2019	\$0.00	\$408,924.00	\$408,924.00	\$408,924.00	\$408,924.00	\$0.00	100.00 %
<b>Total</b>	<b>\$66,050,476.15</b>	<b>-\$1,630,381.09</b>	<b>\$64,420,115.06</b>	<b>\$28,985,160.57</b>	<b>\$28,985,160.57</b>	<b>\$0.00</b>	<b>44.99 %</b>

  
 MTRO. JAVIER IREPAN HACHA  
 DIRECTOR GENERAL

  
 C.F. I. ZAROBUCIO GONZALEZ  
 SUBDIRECTOR DE PLANEACIÓN

  
 TEC. ALEJANDRA GUTIERREZ BOLAÑOS  
 JEFA DE DPTO. DE PLA., PROG. Y PRESUPUESTO

  
 C.P. ALEJANDRO SANCHEZ SANCHEZ  
 SUBDIRECTOR DE ADMINISTRACIÓN Y FINANZAS

  
 TEC. MARIA ELENA PATINO MARTINEZ  
 JEFA DE DPTO. DE CONTABILIDAD Y REC. FINANCIEROS